

Trinidad und Tobago

Statistisches Länderprofil



Ausgabe 12/2020

Erschienen am 16. Dezember 2020

Ihr Kontakt zu uns:

www.destatis.de/kontakt

Telefon: +49 (0) 611 / 75 24 05

© Statistisches Bundesamt (Destatis), 2020

Vervielfältigungen und Verbreitung, auch auszugsweise, mit Quellenangabe gestattet.

Inhaltsverzeichnis

Allgemeines	3
Wirtschaft und Finanzen	3
Bevölkerung.....	5
Gesundheit	6
Bildung	6
Arbeitsmarkt	6
Lebensbedingungen	8
Produktion	8
Land- und Forstwirtschaft	8
Außenhandel	9
Verkehr	11
Umwelt und Energie	11
Wissenschaft, Forschung, Technologie	12
Quellen	12



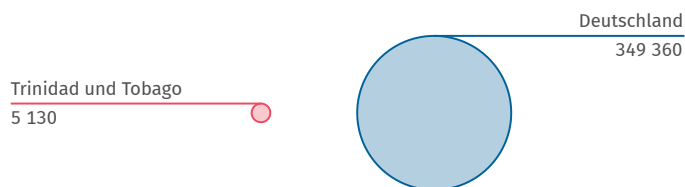
Allgemeines

Hauptstadt
Port of Spain

Amtssprache
Englisch

Währung
Trinidad-und-Tobago-Dollar

Landfläche im Vergleich zu Deutschland
km²



Quelle: WB-WDI



Wirtschaft und Finanzen

Bruttoinlandsprodukt
insgesamt

Mrd. US\$

24

(2019)

Quelle: IMF-WEO

Bruttoinlandsprodukt,
reale Veränderung

% seit 2000

+63

(2019)

Quelle: IMF-WEO*

Bruttoinlandsprodukt
je Einwohner/-in

US\$

17 276

(2019)

Quelle: IMF-WEO

Bruttoinlandsprodukt
je Einwohner/-in

internat. US\$

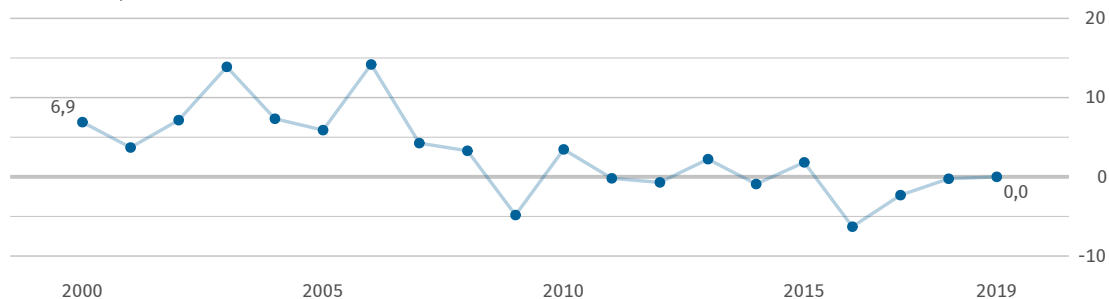
27 283

(2019)

Quelle: IMF-WEO

Bruttoinlandsprodukt, reale Veränderung

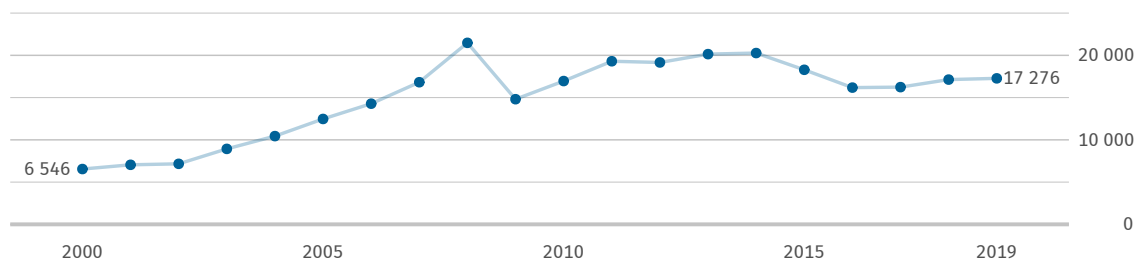
% zum Vorjahr



Quelle: IMF-WEO

Bruttoinlandsprodukt je Einwohner/-in

US\$



Quelle: IMF-WEO

Inflationsrate
(Veränderungsrate des
Verbraucherpreisindex)
% gegenüber Vorjahr

+1,0

(2018)

Quelle: IMF-IFS

Bruttoschuldenstand
des Staates

% des BIP

45,1

(2019)

Quelle: IMF-WEO

Finanzierungssaldo
des Staates

% des BIP

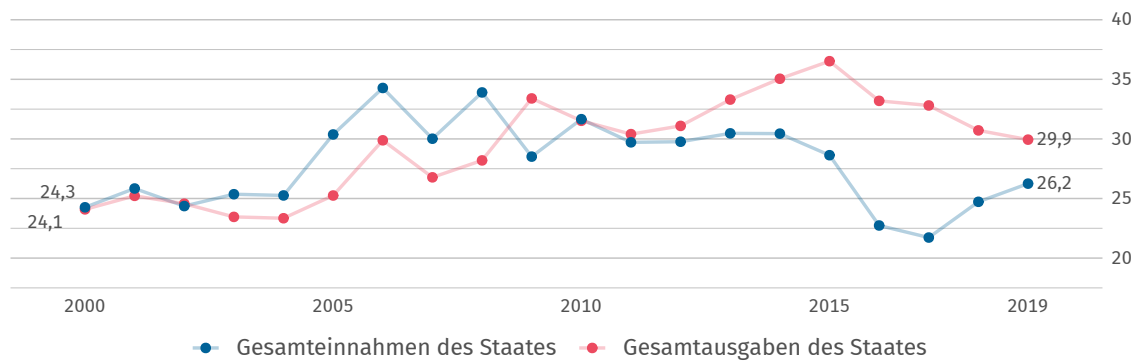
-3,7

(2019)

Quelle: IMF-WEO

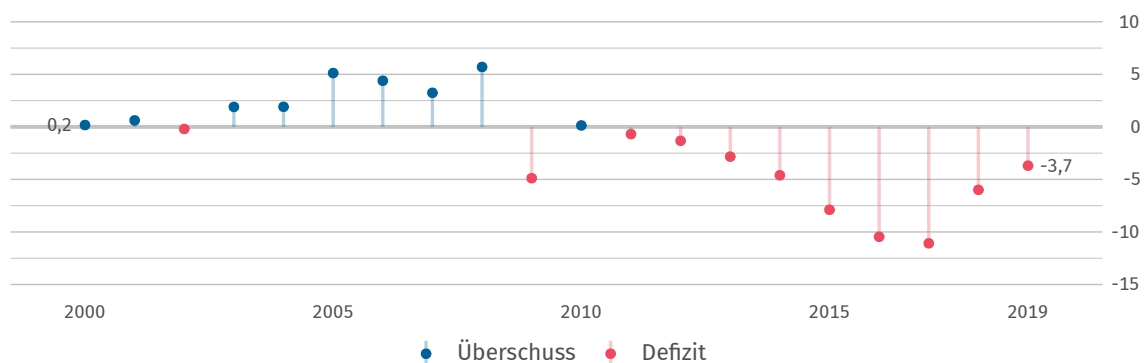
Einnahmen und Ausgaben des Staates

% des BIP



Finanzierungssaldo des Staates

% des BIP



Bestand an
Direktinvestitionen
des Auslands

Mrd. US\$

8,811

(2019)

Quelle: UNCTAD

Bestand an
Direktinvestitionen
im Ausland

Mrd. US\$

1,219

(2019)

Quelle: UNCTAD

Nettozufluss:
Direktinvestitionen
des Auslands

Mrd. US\$

0,230

(2019)

Quelle: UNCTAD

Nettoabfluss:
Direktinvestitionen
im Ausland

Mrd. US\$

0,306

(2019)

Quelle: UNCTAD



Bevölkerung

Bevölkerung
insgesamt

1 000

1 395

(2019)

Quelle: WB-WDI

Bevölkerungs-
dichte

Einwohner/-innen je km²

271

(2018)

Quelle: WB-WDI

Lebenserwartung
bei Geburt (Frauen)

Jahre

76,1

(2018)

Quelle: WB-WDI

Lebenserwartung
bei Geburt (Männer)

Jahre

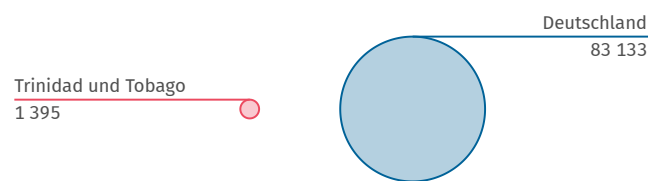
70,8

(2018)

Quelle: WB-WDI

Bevölkerung im Vergleich zu Deutschland 2019

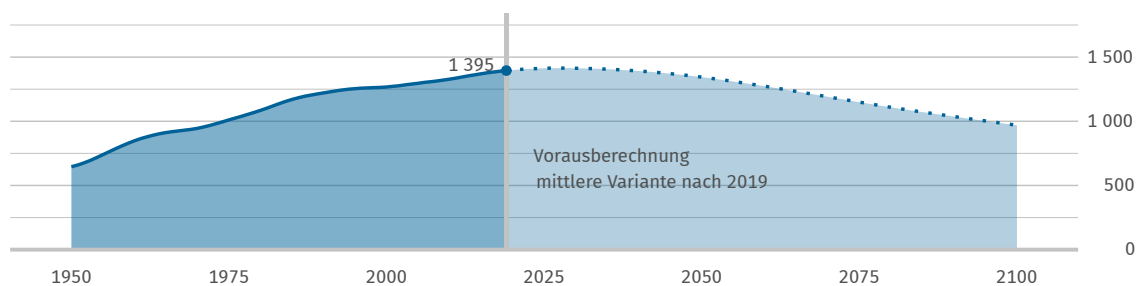
1 000



Quelle: WB-WDI

Bevölkerungsentwicklung

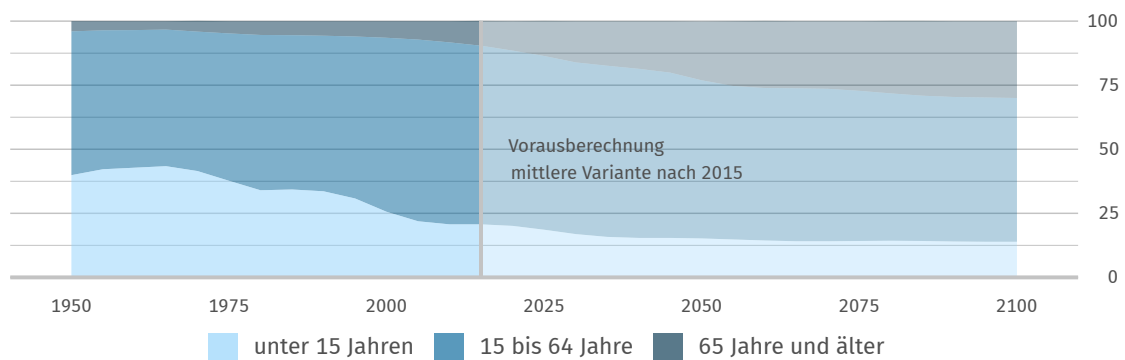
1 000



Quelle: UN POP

Bevölkerungsentwicklung nach Altersgruppe

Anteile in %



Quelle: UN POP



Gesundheit

Praktizierende Ärztinnen und Ärzte je 1 000 Einwohner/-innen 1,8 (2011) Quelle: WHO	Krankenhaus- betten je 1 000 Einwohner/-innen 3,0 (2017) Quelle: WHO	Anteil der Erwachsenen mit erhöhtem Blutdruck % 25,8 (2015) Quelle: WHO	Anteil der Erwachsenen mit Adipositas % 18,6 (2016) Quelle: WHO
---	--	---	---



Bildung

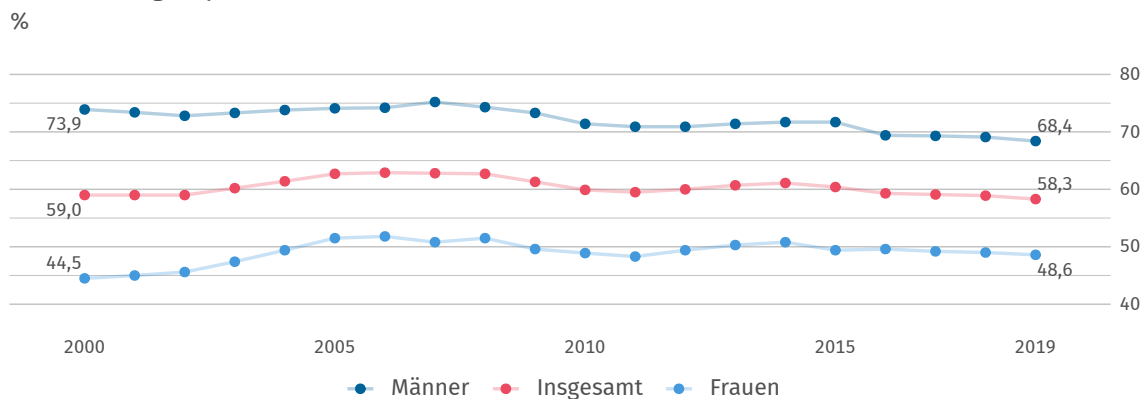
Öffentliche Gesamtausgaben für Bildung % des BIP 3,1 (2003) Quelle: UNESCO	Schüler/-innen je Lehrkraft (Primarstufe) Anzahl 17,6 (2009) Quelle: UNESCO	Schüler/-innen je Lehrkraft (Sekundarstufe) Anzahl Keine Daten Quelle: UNESCO	Studierende (tertiärer Bildungssektor) je 100 000 Einwohner/-innen 1 298 (2004) Quelle: UNESCO*
--	---	--	---



Arbeitsmarkt

Erwerbstätigenquote (15 Jahre und älter) % 58,3 (2019) Quelle: ILOSTAT	Erwerbspersonen (15 Jahre und älter) 1 000 667 (2019) Quelle: ILOSTAT	Erwerbsquote (15 Jahre und älter) % 60,0 (2019) Quelle: ILOSTAT	Selbstständigenquote (15 Jahre und älter) % 23,5 (2019) Quelle: ILOSTAT
--	---	---	---

Erwerbstätigenquote (15 Jahre und älter)



Erwerbstätige und Bruttowertschöpfung nach Sektoren 2018

%

Erwerbstätige



Bruttowertschöpfung



Land- und Forstwirtschaft, Fischerei Produzierendes Gewerbe Dienstleistungen Keine Angaben

Quelle Erwerbstätige: ILOSTAT
Quelle Bruttowertschöpfung: WB-WDI

Erwerbslosenquote (15 Jahre und älter)

2,7

(2019)

Quelle: ILOSTAT

Jugenderwerbslosenquote (15 bis 24 Jahre)

6,4

(2019)

Quelle: ILOSTAT

Langzeiterwerbslosenquote (15 Jahre und älter)

% der Erwerbslosen

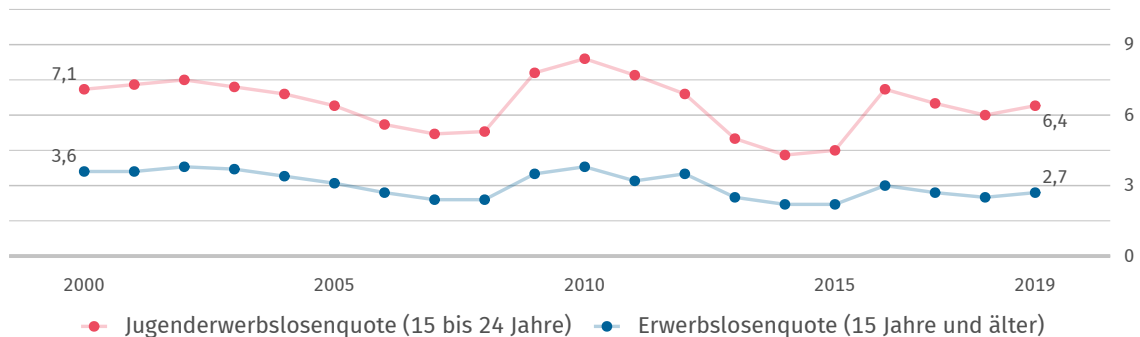
23,7

(2002)

Quelle: ILOSTAT

Erwerbslosenquote und Jugenderwerbslosenquote

%



● Jugenderwerbslosenquote (15 bis 24 Jahre) ● Erwerbslosenquote (15 Jahre und älter)

Quelle: ILOSTAT



Lebensbedingungen

Human Development Index (HDI)

Wert (0 gering bis 1 hoch)

0,780

(2015)

Quelle: UNDP

Human Development Index (HDI)

Rang (von 188 Staaten)

65

(2015)

Quelle: UNDP

Einkommensverteilung Gini-Koeffizient

Wert (0 bis 100; 0=Gleichverteilung)

Keine Daten

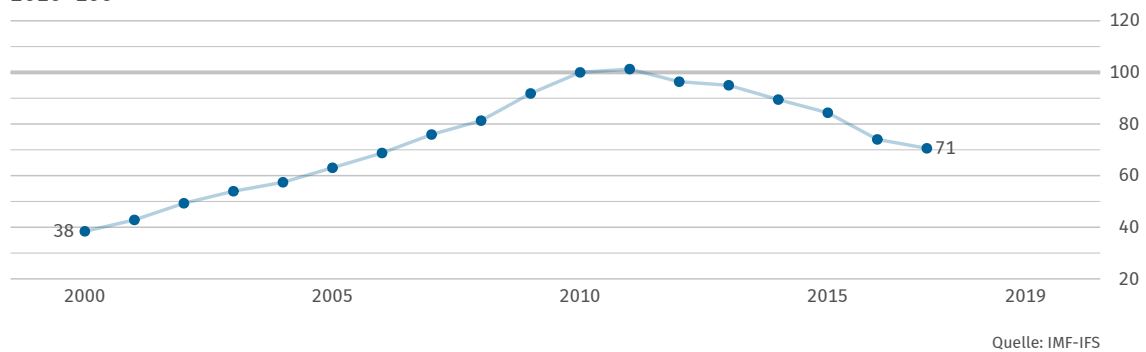
Quelle: WB-WDI



Produktion

Index der industriellen Produktion

2010=100



Land- und Forstwirtschaft

Veränderung der landwirt. Produktion

% seit 2000

-7

(2018)

Quelle: FAO*

Landwirtschaftlich genutzte Fläche

% der Landfläche

10,5

(2018)

Quelle: FAO*

Bewaldete Fläche

% der Landfläche

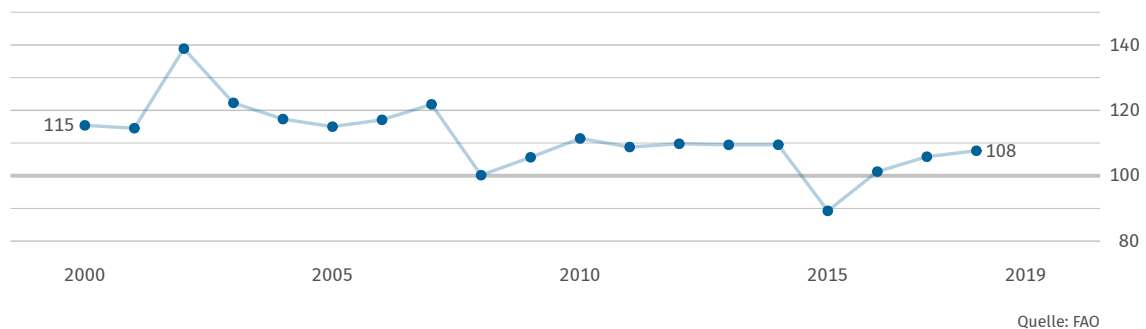
44,6

(2018)

Quelle: FAO*

Index der landwirtschaftlichen Produktion

2014 bis 2016 = 100





Außenhandel

Warenexporte

Mrd. US\$

10,756

(2015)

Quelle: UN Comtrade

Warenimporte

Mrd. US\$

9,298

(2015)

Quelle: UN Comtrade

Außenhandelsbilanz

Mrd. US\$

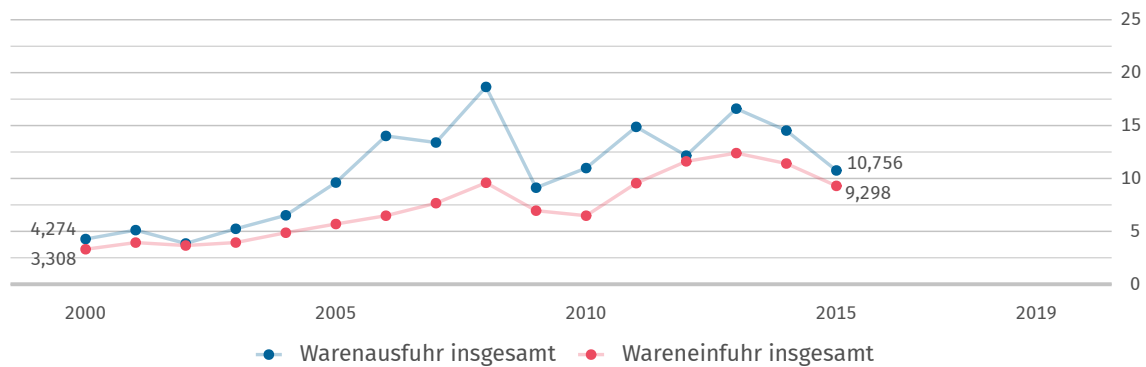
+1,458

(2015)

Quelle: UN Comtrade*

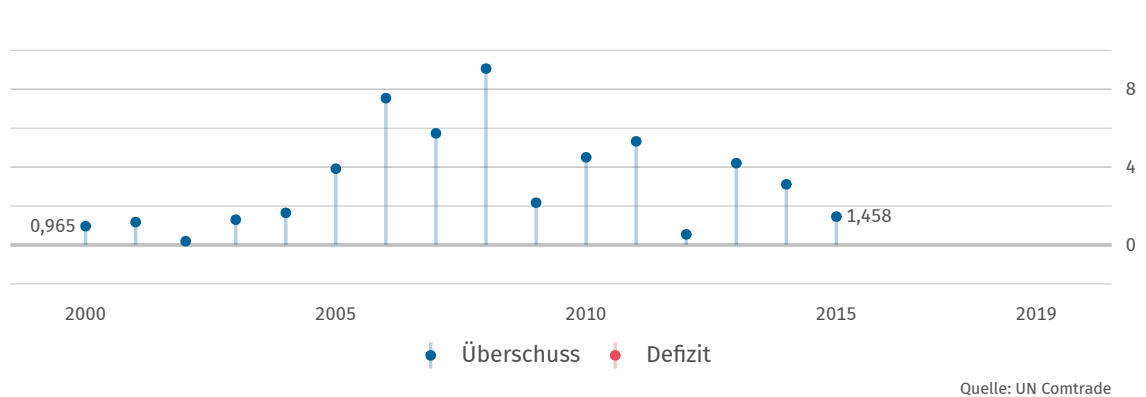
Exporte und Importe

Mrd. US\$



Außenhandelsbilanz

Mrd. US\$



Warenexporte nach Deutschland

Mill. US\$

50,7

(2015)

Quelle: UN Comtrade

Warenexporte nach Deutschland

% der Warenausfuhr insgesamt

0,5

(2015)

Quelle: UN Comtrade*

Warenimporte aus Deutschland

Mill. US\$

202

(2015)

Quelle: UN Comtrade

Warenimporte aus Deutschland

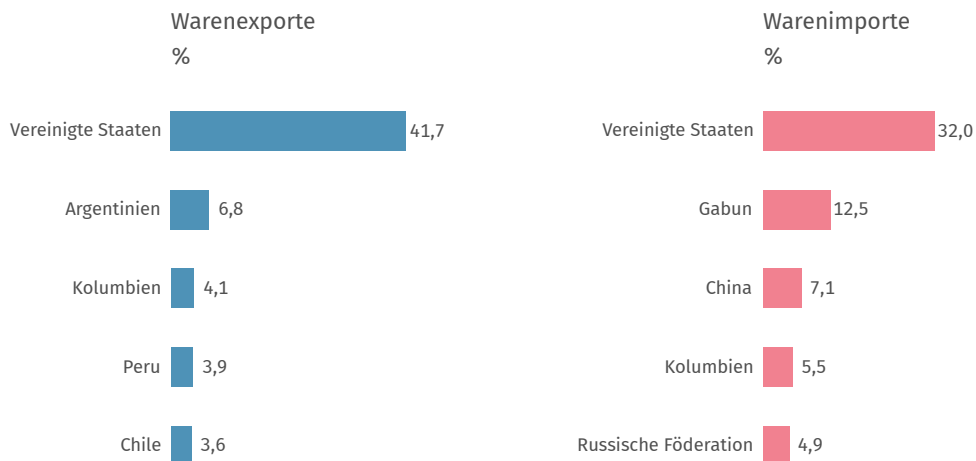
% der Wareneinfuhr insg.

2,2

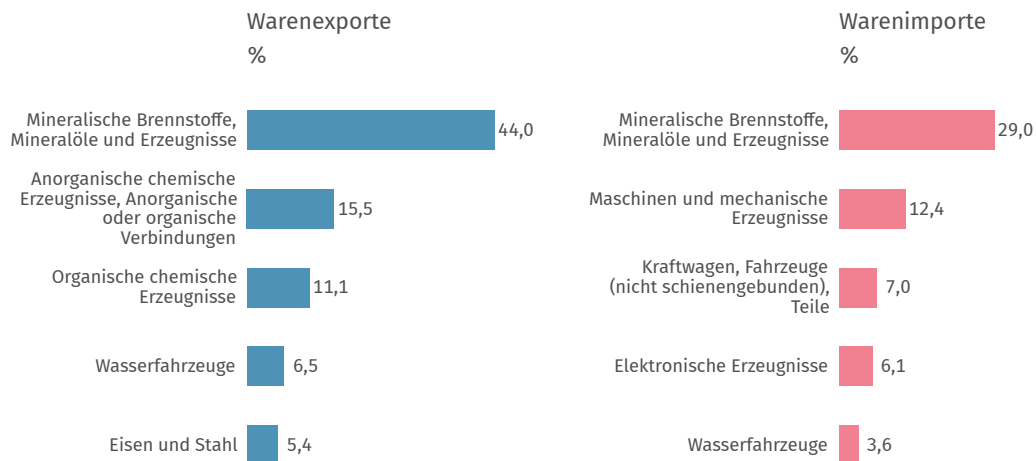
(2015)

Quelle: UN Comtrade*

Haupthandelspartner 2015



Hauptwarengruppen 2015



Quelle: UN Comtrade*

Klassifikation der Warengruppen: Harmonisiertes System zur Bezeichnung und Codierung der Waren (HS2).



Verkehr

Personenkraftwagen
je 1 000 Einwohner/-innen

257

(2015)

Quelle: OICA*

Schienennetz
km je 1 Mill. Einwohner/-innen

Keine Daten

Quelle: WB-WDI*

Luftverkehr
je 1 000 Einwohner/-innen

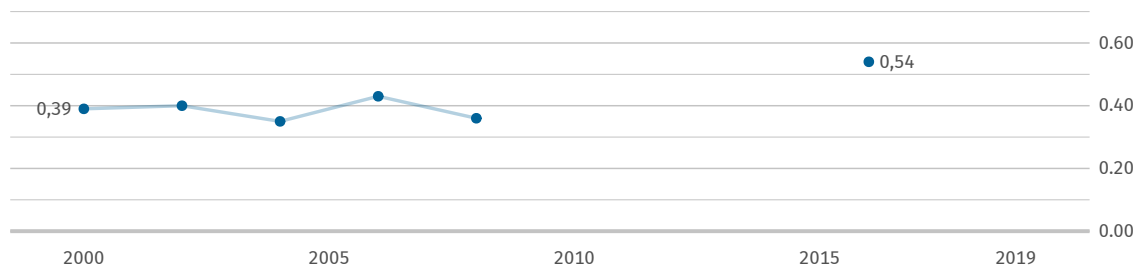
1 817

(2018)

Quelle: WB-WDI*

Benzinpreis an der Zapfsäule

US\$ je Liter



Daten werden im Turnus von zwei Jahren erhoben.
2010, 2012, 2014: Fehlende Daten. Quelle: WB-WDI



Umwelt und Energie

Kohlendioxid-
emissionen

Tonnen je Einwohner/-in

23,8

(2019)

Quelle: EDGAR

Primärenergie-
verbrauch

kg Rohöleinheiten je Einw.

14 364

(2014)

Quelle: WB-WDI

Bruttostrom-
verbrauch

kWh je Einwohner/-in

7 093

(2014)

Quelle: WB-WDI

Erneuerbare
Energien

% des Endenergieverbrauchs

0,3

(2015)

Quelle: WB-WDI

Kohlendioxidemissionen im Vergleich zu Deutschland 2019

Tonnen je Einwohner/-in

Trinidad und Tobago

23,8

Deutschland

8,5

Quelle: EDGAR



Wissenschaft, Forschung, Technologie

Ausgaben für
Forschung und Entwicklung
% des BIP

0,1

(2017)

Quelle: UNESCO

Wissenschaftlerinnen
und Wissenschaftler
je 1 Mill. Einwohner/-innen

517

(2017)

Quelle: UNESCO

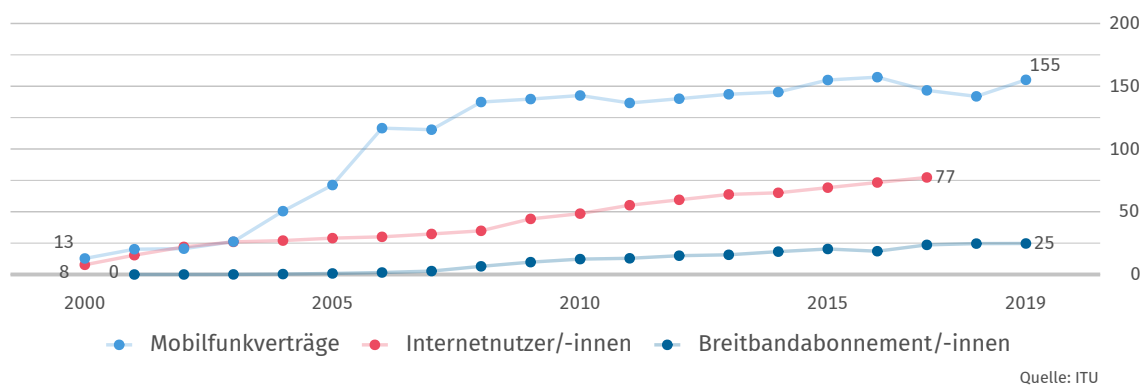
Inländische
Patentanmeldungen
je 1 Mill. Einwohner/-innen

1

(2019)

Quelle: WIPO

Verbreitung moderner Kommunikationstechnik
je 100 Einwohner/-innen



Quellen

EDGAR	Emissions Database for Global Atmospheric Research, European Commission
FAO	United Nations, Food and Agricultural Organization
ILOSTAT	International Labour Organization, ILOSTAT - Database
IMF-IFS	International Monetary Fund, International Financial Statistics
IMF-WEO	International Monetary Fund, World Economic Outlook
ITU	United Nations, International Telecommunication Union
OICA	International Organization of Motor Vehicle Manufacturers
UN Comtrade	United Nations, Comtrade Database
UNCTAD	United Nations, Conference on Trade and Development
UNDP	United Nations Development Programme
UNESCO	United Nations, Educational, Scientific and Cultural Organization
UNPOP	United Nations, Population Division
WB-WDI	World Bank, World Development Indicators
WHO	World Health Organization, Global Health Observatory
WIPO	World Intellectual Property Organization

* Eigene Berechnungen basierend auf der jeweiligen Originalquelle.

Länderprofile zu allen Staaten weltweit unter: www.destatis.de/laenderprofile

Mehr internationale Statistiken unter: www.destatis.de/international